

SAVVAS

**GUIA DO
USUÁRIO**



SAVVAS ● ● ●
realize™

FEITO PARA VOCÊ

Conheça

SAVVAS

realize™



A solução que reinventa o ensino e a aprendizagem

Como professor, você tem muito trabalho. Você não precisa de um LMS complicado para ocupar seu tempo e frustrar seus alunos. Entre no Savvas Realize: o LMS mais versátil do mercado, projetado pensando em você e agora ainda mais fácil de usar. Com um login, você pode acessar tudo o que precisa, desde conteúdo alinhado a padrões e tarefas personalizáveis até dados avançados de alunos e ferramentas poderosas de planejamento de aulas. As listas de reprodução de aprendizado compartilhadas facilitam a colaboração com outros educadores. E um novo painel simplificado — com links rápidos e recursos visuais inspirados por nossos professores — oferece aos alunos, professores e administradores, uma plataforma fácil de navegação e revolucionária para que o aprendizado possa acontecer a qualquer hora, em qualquer lugar.

INDICE

- 4** Navegação na Plataforma
- 6** Acessando e Atribuindo Conteúdo
- 8** Ferramentas úteis para aula
- 10** Pontuação do Aluno
- 14** Experiência do Aluno
- 16** Tema do Aluno Precoces
- 18** Integrações disponíveis
- 19** Recursos de ajuda e suporte

Principais recursos

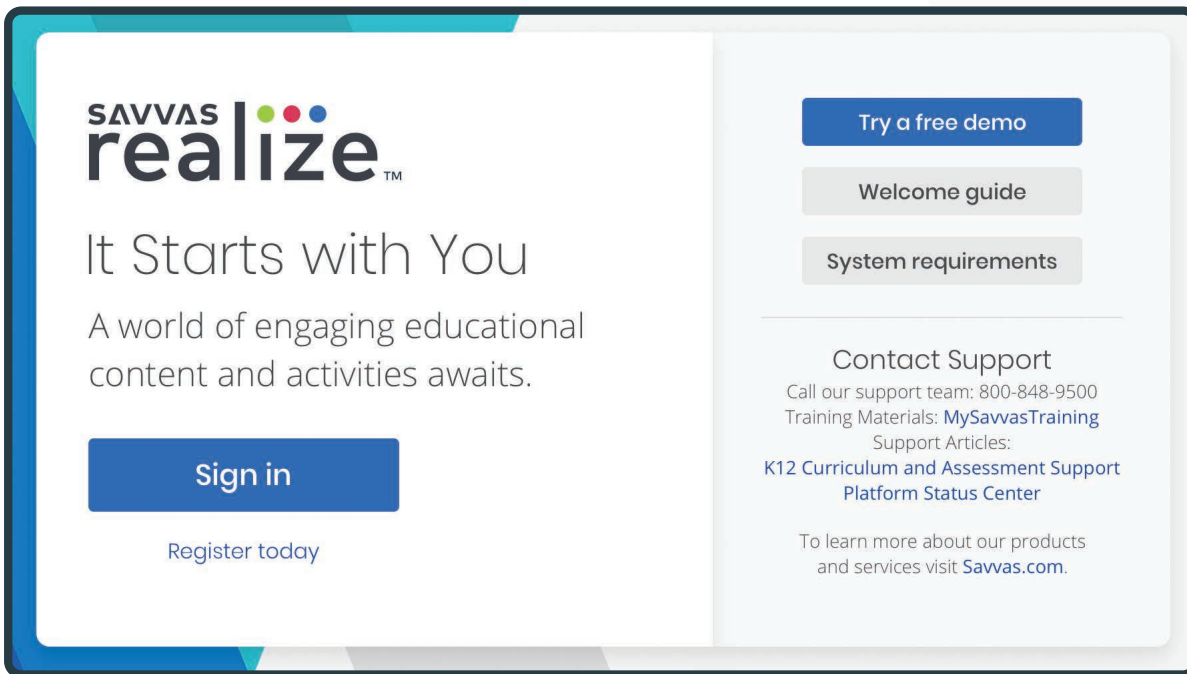
- As pontuações viajam com os alunos se eles forem transferidos para uma nova turma dentro da escola ou distrito, tornando mais fácil continuar de onde pararam.
- Conteúdo digital interativo, vídeos, animações, jogos e recursos adaptativos tornam as experiências de aprendizado envolventes e personalizadas.
- Integrações perfeitas com mais de duas dúzias de aplicativos edtech principais oferecem interoperabilidade plug-and-play com as melhores ferramentas de sala de aula.

Siga estas etapas para começar:

- 1 Vá para **SavvasRealize.com** e role até a página de **requisitos do sistema** na parte inferior.
- 2 Revise essas informações para garantir que seu dispositivo seja compatível.
- 3 Faça login usando o nome de usuário e a senha fornecidos pela sua escola.



Observação: Se o seu distrito o direcionou para um portal de login central ou LMS de terceiros, siga as instruções de acesso.



Configuração de Perfil

Na primeira vez que você fizer login, você será solicitado para fornecer seu nome, programa Savvas e nível(eis) escolar(es). Você também escolherá um ícone de perfil.

Configurações de Classe

Antes que os alunos possam fazer login para acessar suas tarefas, os professores devem configurar suas aulas manualmente ou por meio da opção EasyBridge Auto-roster que seu distrito escolheu e selecionar o programa que seu distrito comprou.



Aqui você também poderá vincular à configuração do Google Classroom.

Realize e configuração do Google Classroom



[Watch video >](#)

PÁGINA INICIAL DO PROFESSOR

Pense na página inicial do Realize como seu centro de controle, onde você pode acessar tarefas, avaliações e edições interativas de alunos e professores para um ou todos os seus programas.

Getting Started
with Realize



[Watch video >](#)

Navegue em qualquer lugar

De qualquer página, você pode usar o menu superior para retornar a **Tela inicial**; **Navegue** por todos os seus programas; acesse atribuições, listas, e dados para suas **aulas**; crie conteúdos personalizados em **Minha Biblioteca**.

Informações rápidas

Depois de ter pelo menos uma aula, um cartão de aula mostrará os principais detalhes sobre as tarefas recentes, bem como acesso direto aos dados dessa aula e outras informações importantes.



Se você tiver três ou menos classes Realize, seus cartões de classe serão retângulos; se você tiver quatro ou mais, suas cartas de classe serão quadrados.

Google Classroom

Um ícone identifica claramente as turmas que foram importadas do Google Classroom.

The screenshot shows the Realize teacher dashboard. At the top, there is a navigation menu with 'Home', 'Browse', 'Classes', and 'My Library'. Below the menu, there are two main sections. The first section is for 'Math Grade 5' and contains three class cards: '1-1: Convince Me!' (9/10 Turned In, New Comment, Due), '1-1: Build Mathematical Literacy' (8/10 Turned In, Due), and '1-1: Quick Check' (4/10 Turned In, New Comment, Due). The second section is for 'Literacy Grade 5' and contains three class cards: 'Weekly Launch: Time Line' (7/10 Turned In, New Comment, Due), 'Analyze a Personal Narrative' (6/10 Turned In, Due), and 'U1 W1 Progress Check-Up (Online)' (2/10 Turned In, New Comment, Due). A red box highlights the 'Home' menu item, and another red box highlights the 'Literacy Grade 5' header, which includes a small icon of a person with a plus sign.

Copyright © 2022 Savvas Learning Company LLC. or its affiliates. All Rights Reserved. [Use](#)

Alertas importantes

Procure notificações, como quando um conteúdo personalizado foi compartilhado com você por um administrador ou outro professor.

Obter ajuda

Procure ajuda para navegar no Realize; encontrar oportunidades de aprendizado sob demanda e ao vivo; conectar-se ao nosso Centro de Atendimento ao Cliente para obter suporte técnico; e contate um especialista do programa para suporte curricular.

Acesso ao Conteúdo

Clique em qualquer título em **Meus programas** para ver o Índice e acessar recursos para aquele programa.

Mantenha-se atualizado

Certifique-se de ler qualquer mensagem que você vê – é assim que compartilhamos atualizações sobre novos recursos, dicas para usar o Realize e outras informações úteis.

Localizar conteúdo

Pesquise conteúdos curriculares por palavra-chave.

The screenshot shows the Realize dashboard for a user named Jennifer. At the top, there are navigation icons for search, notifications, and help, along with the user's name and profile picture. Below this is a 'My Programs' section with three program cards: 'Math enVision Mathematics 2020 Common Core Grade 5', 'Science Elevate Science Earth', and 'Literacy myView Literacy 2020 Grade 5'. On the left side, there are two vertical navigation panels, each with a header icon and a list of menu items: 'Assignments', 'Students', 'Data', and 'Programs'. At the bottom right, there is a chat icon with a notification badge. The footer contains the SAVVAS logo and a link to the Terms of Service Agreement.

PAINEL DO PROGRAMA

Depois de selecionar o programa que deseja explorar, você pode encontrar conteúdo Savvas premiado de várias maneiras.

Procurar Conteúdo

O Índice se alinha diretamente com seu livro Savvas. Você também pode visualizar documentos e vídeos úteis de "Introdução".

Aprendizado flexível

Altere a alternância "Recursos de aprendizado à distância" para visualizar recursos selecionados para uso em um modelo de aprendizado totalmente a distância ou híbrido.

The screenshot shows the Savvas Realize interface for "enVision Mathematics Grade 5". The top navigation bar includes "Home", "Browse" (highlighted), "Classes", and "My Library". The main content area is titled "enVision Mathematics Grade 5" and features a search bar, a "Browse by Category" section, and a "Featured Resources" section. The "Browse by Category" section includes "Activities", "Games", and "Program Resources". The "Featured Resources" section features a circular image of a teacher and two children, with the title "Family Engagement".

Table of Contents

- Show Distance Learning Resources Off
- Teacher Resources
- Getting Started with enVision Mathematics
- Distance Learning Support >
- Mathematics Screener & Diagnostic Assessments >
- Teacher's Edition Program Overview: Grade 5 >
- Classroom Videos >
- Grade 5 Readiness Tests >
- Math Practices Animations >
- Academic Vocabulary >
- Topic 1: Understand Place Value >

Browse by Category

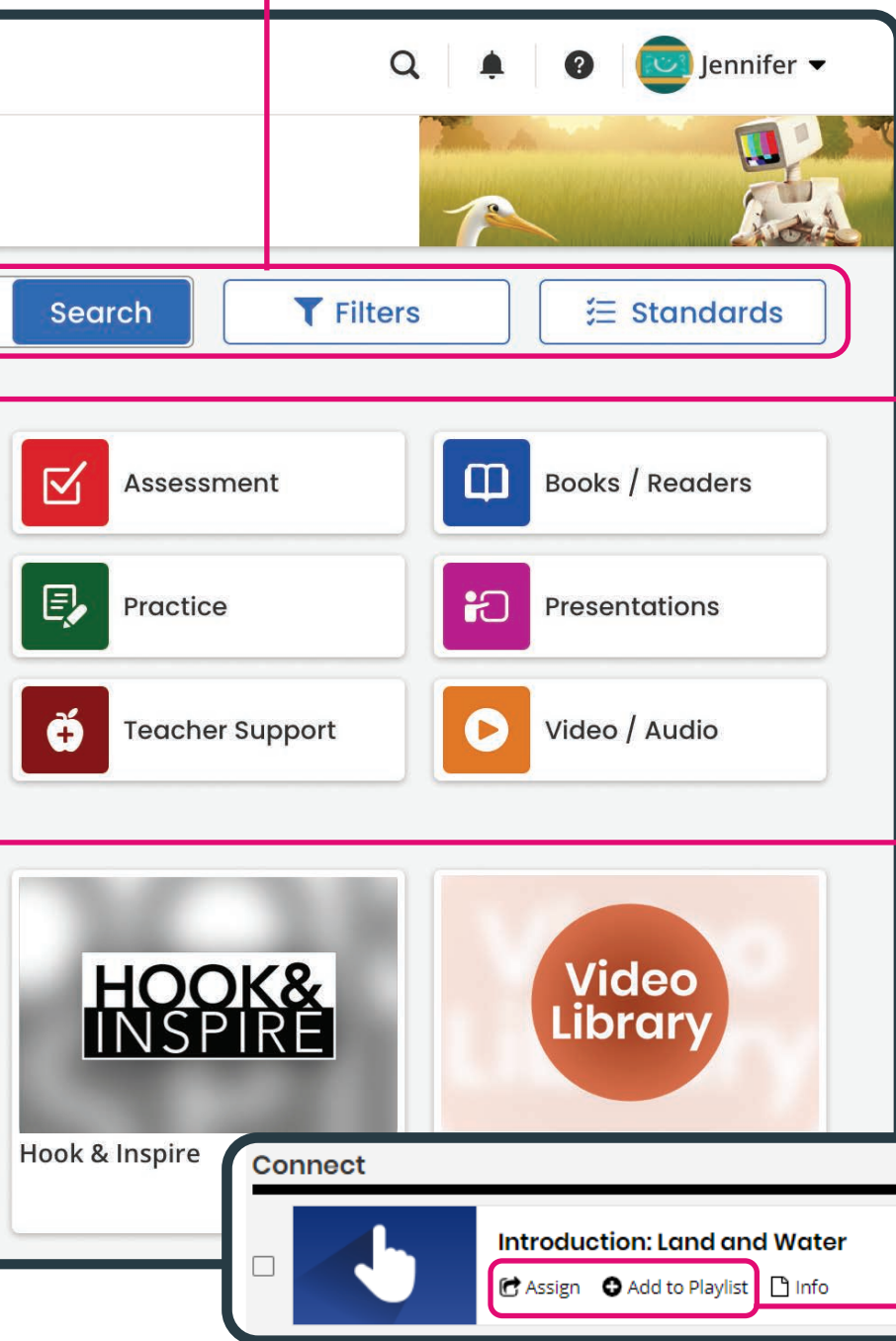
- Activities
- Games
- Program Resources

Featured Resources

- Family Engagement

Encontre o que você quer

A pesquisa dinâmica permite localizar e filtrar conteúdo alinhado aos padrões.



Instrucional Categorias

Ver recursos disponíveis por tipo de conteúdo e escolha uma instrução categoria que se alinha com sua lição.

Recursos em destaque

Nossos autores e especialistas em currículo selecionaram os materiais mais importantes para destacar em Recursos em destaque*. Você pode encontrar vídeos tutoriais, avaliações de benchmark e outros materiais básicos aqui.

*Disponível com programas Savvas selecionados.

Depois de encontrar a lição, atividade ou avaliação perfeita, a atribuição é fácil.

Atribua conteúdo diretamente a alunos individuais, pequenos grupos ou a uma turma inteira. Ou adicione a uma lista de reprodução como parte de uma lição maior.

MINHA BIBLIOTECA, LEITOR REALIZE, E PDFs INTERATIVOS

O Savvas Realize oferece uma variedade de ferramentas para tornar o planejamento e o ensino de suas aulas mais fáceis e eficientes.

Personalize seu conteúdo

Carregue seus próprios arquivos, adicione links e crie testes no menu **Criar conteúdo**.

Seu portfólio pessoal

Em **Meu conteúdo**, você verá todo o conteúdo personalizado que criar. **Compartilhado comigo** abriga listas de reprodução compartilhadas com você por professores e avaliações compartilhadas com você por administradores.

SAVVAS realize

Home Browse Classes **My Library**

My Content Shared With Me

Use the filters on the left or this search box to find the resources you need.

Enter Keyword Search

1 - 8 of 8 items in your library

Literacy Playlist Shared

Uploaded File

Video Link

Create Content

- Upload a file
- Add a link
- Build a test
- Create a playlist

Refine By

- Custom Tests (1)
- Playlist (5)
- Document (1)
- Links (1)

Listas de reprodução de lições

Crie listas de reprodução de aulas com conteúdo de vários programas e/ou seu próprio conteúdo personalizado. Em seguida, compartilhe-o com os professores da sua escola ou distrito.

Compartilhamento de lista de reprodução



[Watch video >](#)

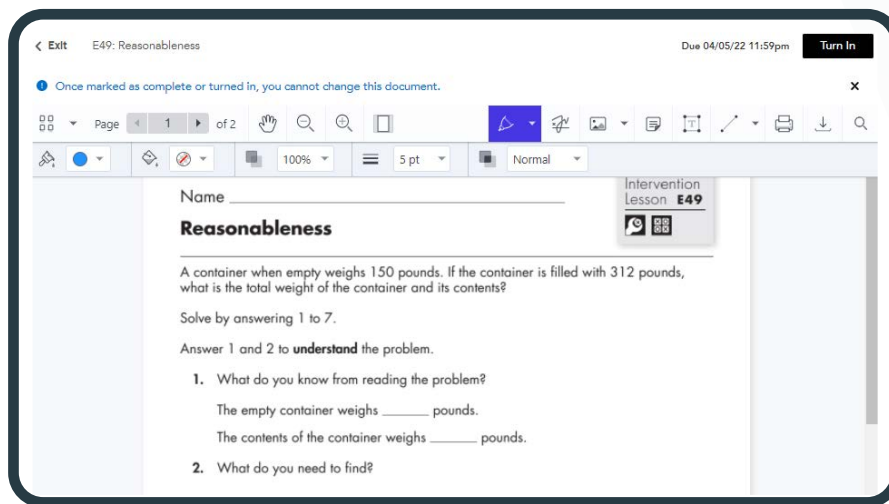
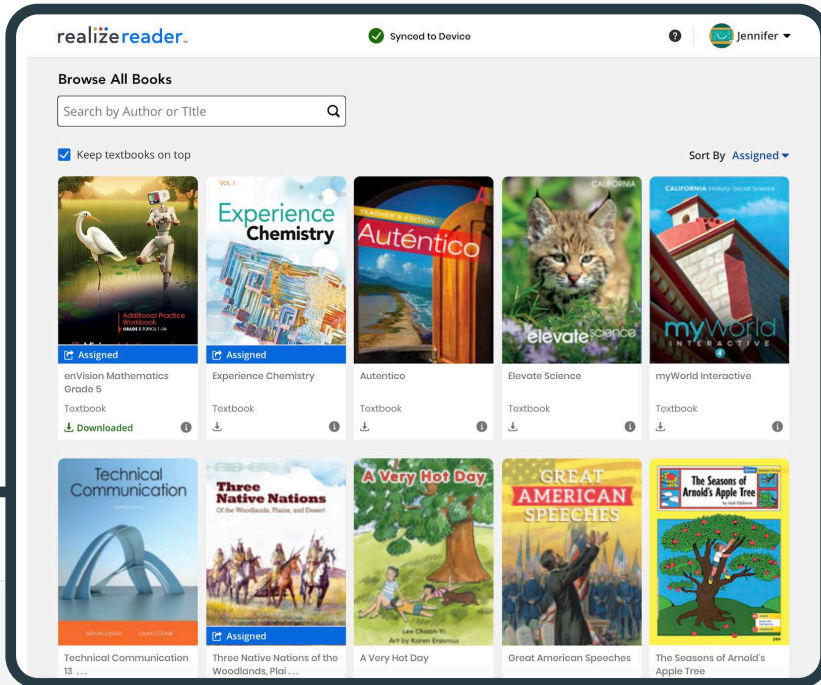
Sem internet? Sem problemas.

Com o Realize Reader, você e seus alunos podem acessar o Savvas eTexts – e fazer anotações, destacar, salvar marcadores e responder a solicitações – esteja online ou offline. Para acesso offline, visite reader.savvasrealize.com e siga as instruções.

Acessando eTexts offline



[Watch video >](#)



PDFs interativos

O Realize transforma automaticamente qualquer PDF em uma tarefa interativa – seja um PDF que você carregou ou um que está incluído no seu programa Savvas. Os alunos podem revisar, marcar e interagir com PDFs, e os professores podem fornecer feedback.

PDFs Interativos



[Watch video >](#)

ATRIBUIÇÕES

O Realize facilita a revisão e a pontuação do trabalho dos alunos. Você pode visualizar as tarefas da sua turma diretamente do cartão de turma do seu Painel ou selecionando em uma lista de turmas na guia "Aulas".

Tome decisões baseadas em dados

Acesse relatórios de dados detalhados para atribuições pontuadas automaticamente. (consulte a página 12)

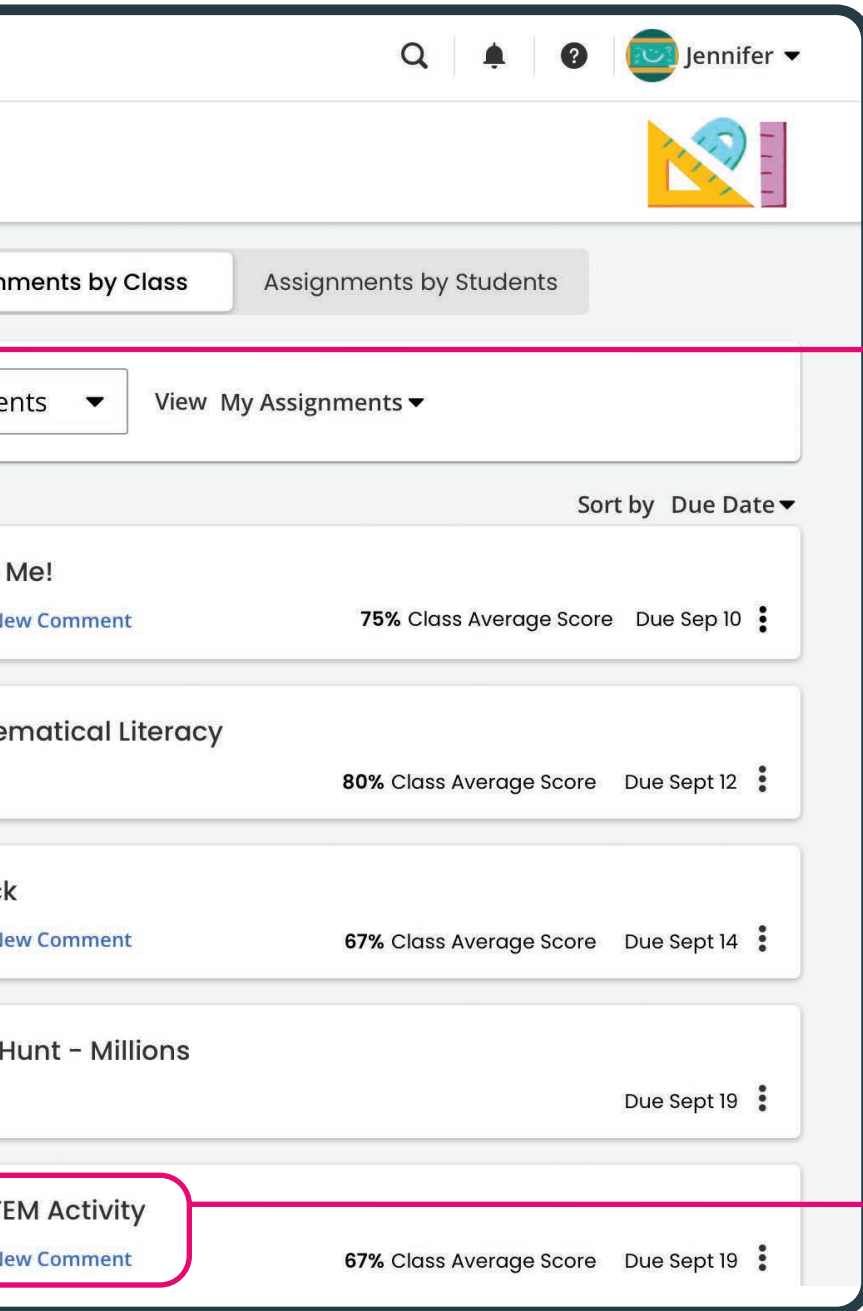
Direcione sua instrução

Veja o progresso da tarefa e nota média de cada aluno em sua classe. Use as informações para criar e gerenciar pequenos grupos e atribuir conteúdo apenas a eles.

Iniciar uma discussão

Criar um prompt ou gerenciar discussões ativas para manter sua turma engajada.

The screenshot shows the Savvas Realize interface for a "Math Grade 5" class. The top navigation bar includes "Home", "Browse", "Classes", and "My Library". The "Classes" tab is active. Below the navigation, the class name "Math Grade 5" is displayed. A sidebar menu on the left lists several options: "Assignments" (highlighted in blue), "Data", "Students & Groups", "Discuss", "Settings", and "Programs". Three callout boxes with pink borders and lines pointing to the sidebar menu highlight "Data", "Students & Groups", and "Discuss". The main content area shows a search bar with the text "Active Assignments" and a magnifying glass icon. Below the search bar, a list of assignments is displayed, each with an icon, a title, and a status: "1-1: Convince" (9/10 Turned In), "1-1: Build Mathe" (8/10 Turned In), "1-1: Quick Cheo" (4/10 Turned In), "Game: Galaxy" (2/10 Turned In), and "1-1: enVision ST" (2/10 Turned In). A pink callout box highlights the "1-1: enVision ST" assignment card.



Encontre o que precisa

Pesquise tarefas por palavras-chave de título para acesso rápido a tarefas específicas.

Mergulhe mais fundo

Clique em qualquer título para ver os detalhes da tarefa de cada aluno e revisar o trabalho concluído.

PONTUAÇÃO

Com um layout dinâmico, sua página de pontuação é otimizada para a tarefa em mãos – ela expande as informações de que você precisa e reduz as coisas que você não precisa.

Comentários do professor

Leve feedback escrito para um aluno quando necessário.

Visualização do professor

Veja uma lista completa de alunos, organizada por seu progresso na tarefa.

Teacher's Preview

- Turned In (4)
 - Linderson, Annabel
 - Robinson, Sean
 - Ferguson, Elizabeth 60%
 - Walters, Quinn 84%
- In Progress (4)
 - Anistenopolis-Sampson Victori...
 - Gardener, Giselle
 - Martin, Yolanda
 - Overglade, Edwina
- Not Started (2)
 - Donatell, Zoltan

Savvas Realize Home Browse **Classes**

Math Grade 5 - Period 1
1-1: Quick Check

Preview

Robinson, Sean

Total 5 Questions

To Score Questions (1)

Question 5

Comprehension

Directions: Listen to the selection. Then answer the question.

Selection:

Scored Questions (4)

Question 1

Question 2

Pontuar itens manualmente

Se você atribuir perguntas de resposta aberta ou prompts de discussão, poderá pontuar manualmente os itens selecionando o item na lista.

mySAVVAS Training

Conheça o seu Currículo Savvas

My Savvas Training é um site de treinamento de serviço completo, 24 horas por dia, 7 dias por semana, para usar seu currículo Savvas. Aprenda o básico, retoque tópicos específicos ou mergulhe fundo em pedagogia. Este é um treinamento feito para você, treinamento que está sempre mudando e evoluindo.

Treinamento especializado quando você precisar

- Treinamento sob demanda e individualizado do programa Savvas
- Workshops virtuais e webinars
- Monitoramento do progresso, incluindo registros de treinamento e certificados
- Suporte por chat e e-mail com especialistas Savvas

Registre-se hoje e complete seu perfil
MySavvasTraining.com

SAVVAS
LEARNING COMPANY

Savvas.com
800-848-9500

Copyright © 2022 Savvas Learning Company LLC. All Rights Reserved. Savvas® and Savvas Learning Company® are the exclusive trademarks of Savvas Learning Company LLC in the US and in other countries.

Join the Conversation
@SavvasLearning



Get Fresh Ideas for Teaching
Blog.Savvas.com



PÁGINA INICIAL DO ALUNO

As interfaces do aluno e do professor do Realize foram projetadas para imitar uma à outra, para que você e seus alunos possam navegar em paralelo.

Realize para alunos e pais



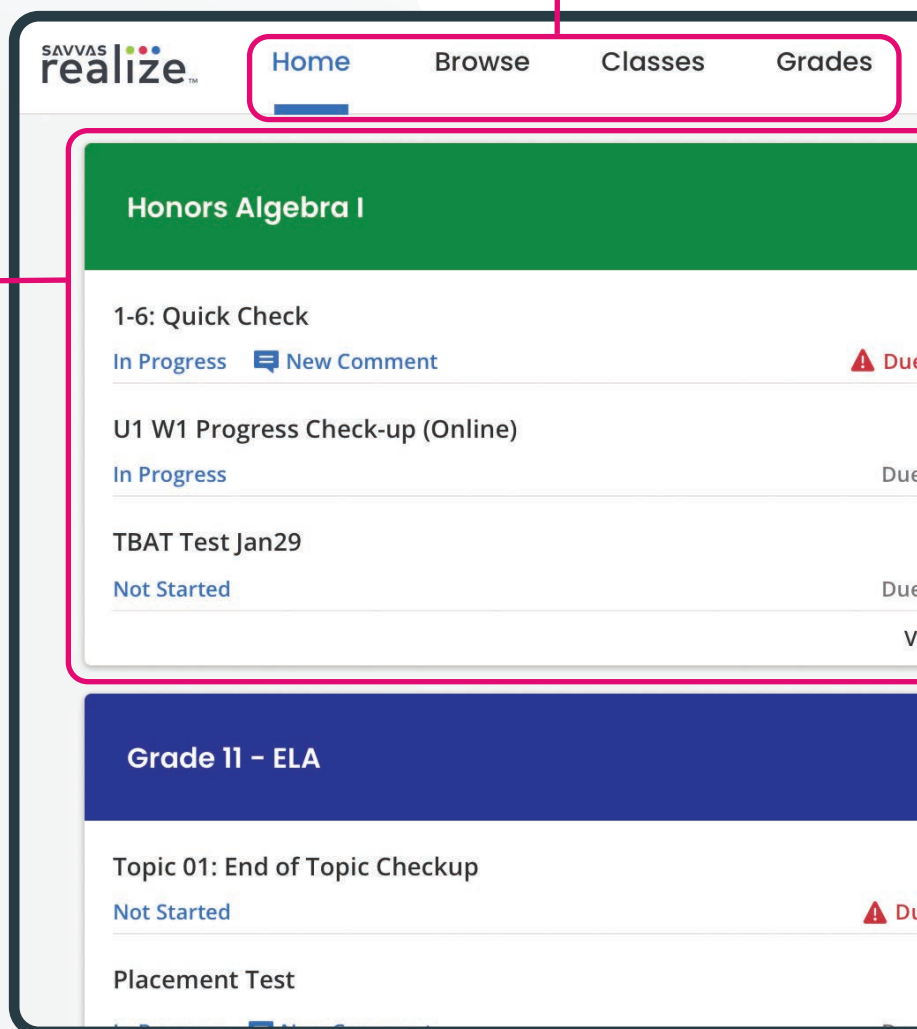
[Watch video >](#)

Navegue em qualquer lugar

As opções do menu na página inicial permitem que seu aluno navegue pelo conteúdo digital, acesse todas as suas turmas do Realize e visualize suas notas. Essas opções de menu estão disponíveis em todas as páginas do Realize.

Informações rápidas

Para cada uma de suas turmas do Realize, os alunos têm um cartão de turma que inclui informações de tarefas recentes, alertando-os sobre comentários e lembrando-os das datas de entrega. Os cartões também fornecem acesso às discussões, notas e programas de cada classe.



The screenshot displays the Realize student interface. At the top, the 'SAVVAS realize' logo is on the left, and a navigation menu with 'Home', 'Browse', 'Classes', and 'Grades' is on the right. Below the menu, a green header identifies the course as 'Honors Algebra I'. The main content area lists three assignments: '1-6: Quick Check' (In Progress), 'U1 W1 Progress Check-up (Online)' (In Progress), and 'TBAT Test Jan29' (Not Started). A blue header below identifies the next course as 'Grade 11 - ELA', with assignments 'Topic 01: End of Topic Checkup' (Not Started) and 'Placement Test' listed below.

Localizar conteúdo

Para pesquisar conteúdo no Savvas Realize, clique no ícone de lupa no canto superior direito de qualquer página.

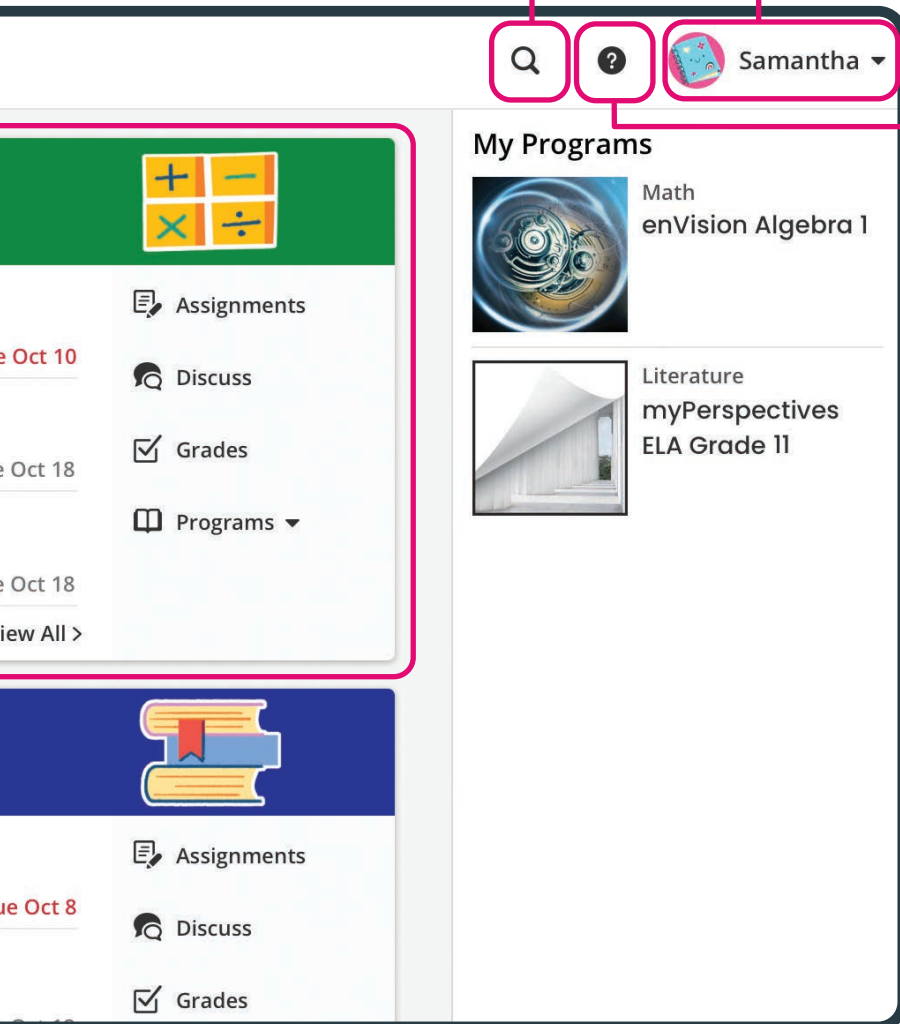
Perfil do Aluno

Os alunos podem clicar no ícone Perfil no canto superior direito de qualquer página do Savvas Realize™ para acessar o seguinte:

- 1 O menu de configurações permite que os alunos selecionem um idioma e personalizem as imagens da página inicial do perfil.
- 2 Clique em Sair para fechar o Savvas Realize™. Isso é especialmente importante se o aluno estiver compartilhando um computador ou dispositivo com outras pessoas.

Obter ajuda

O Menu Ajuda permite que os alunos obtenham suporte em qualquer página do Realize e pesquisem recursos de ajuda adicionais.



REALIZE PARA JOVENS ALUNOS

Para tornar o Realize mais fácil de usar para alunos das séries K-3 e outros que possam precisar de navegação mais simples, desenvolvemos uma interface "Early Learner" que pode ser ativada ou desativada no processo de configuração da turma ou nas configurações da sua conta.

Fácil Acesso

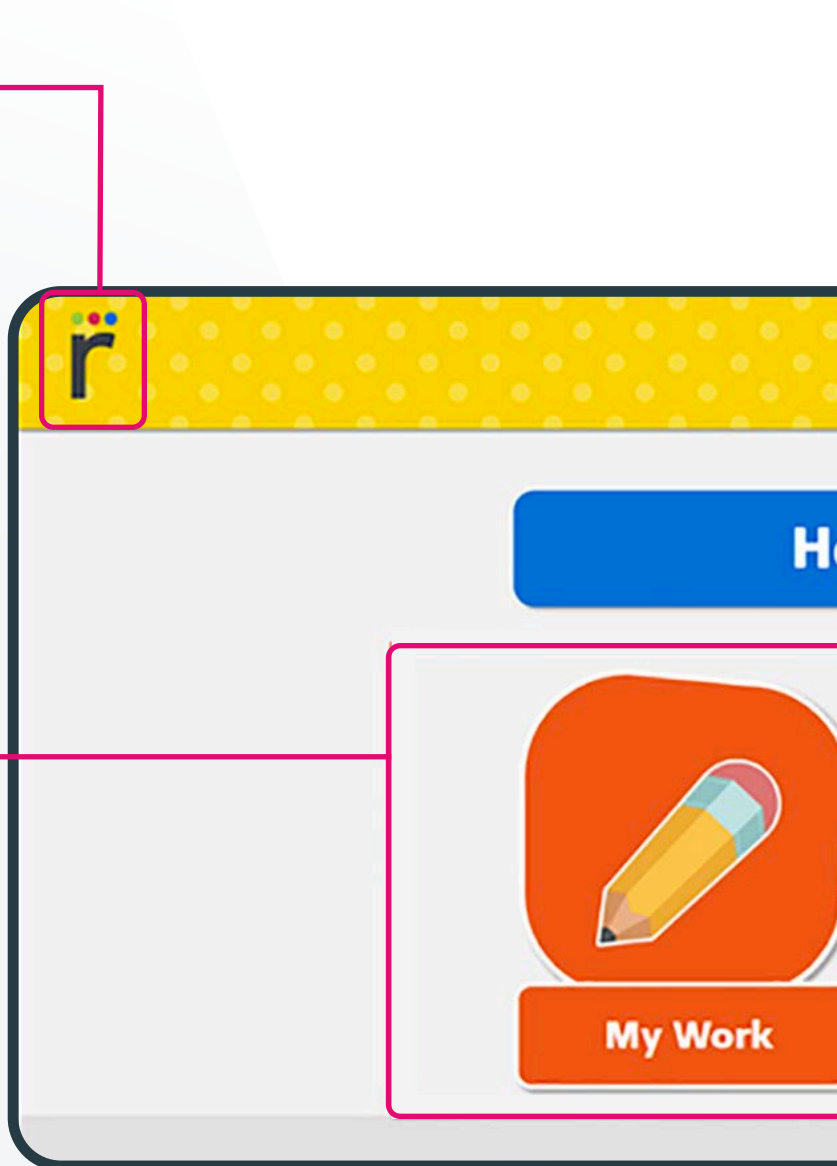
Os alunos podem clicar no logotipo do Savvas Realize no canto superior esquerdo de qualquer página para retornar à página inicial.

Foco Visual

Usando este tema, os alunos podem navegar em seu conteúdo clicando no botão Explorar no centro da página ou revisar seus materiais de aula clicando em Meu trabalho.



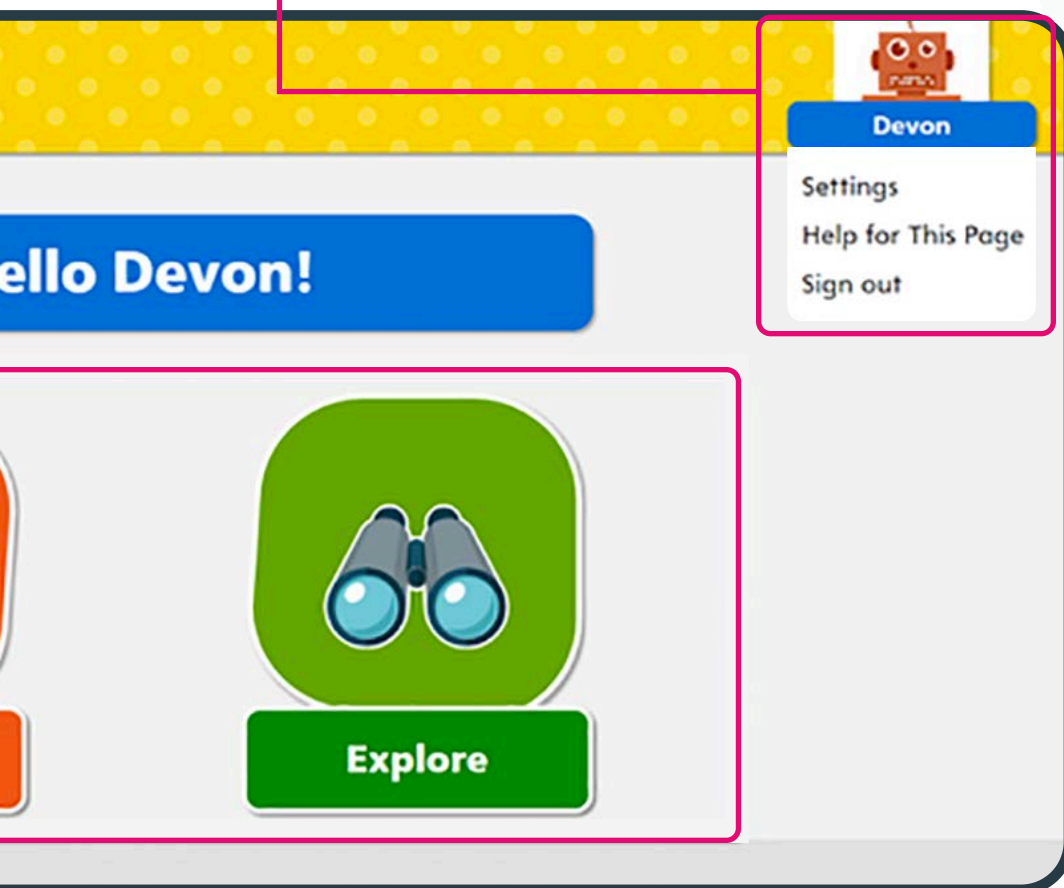
Para obter suporte adicional usando o tema Alunos precoces, visite a página Early Learner Realize Help for Students.



Suporte para crianças


Os alunos podem clicar no ícone Perfil no canto superior direito de qualquer página do Savvas Realize para acessar o seguinte:









- 1 O Menu **Configurações** permite que os alunos selecionem um idioma.
- 2 O Menu Ajuda permite que os alunos obtenham suporte em qualquer página do Realize e pesquisem recursos de ajuda adicionais.
- 3 Clique em **Sair** para fechar o Savvas Realize. Isso é especialmente importante se o aluno estiver compartilhando um computador ou dispositivo com outras pessoas.





CONECTE-SE AO QUE IMPORTA


Não importa quais tecnologias você usa, temos uma integração para você. Realize é projetado em torno de como você, o professor, trabalha e gerencia as aulas diariamente. Para dar suporte ao design centrado no professor, o Realize se integra a várias ferramentas digitais que você já pode usar. Como cada distrito tem uma política e um processo diferentes para integrar essas ferramentas, verifique com a equipe de TI de sua escola ou distrito para ter uma ideia melhor do que é possível e aprovado para integração.



Rostering Tools	Student Information System	Learning Management System	Productivity Tools
			
			
	PowerSchool	Schoology	







And
Many
More!

Unless otherwise indicated herein, all third party trademarks are the property of their respective owners and are not intended to imply any sponsorship or endorsement by the owners of such trademarks.

SUORTE PARA SAVVAS REALIZE

Estamos aqui para você quando você precisar de nós.




[Support.Savvas.com](https://support.savvas.com)

Para obter dicas úteis de solução de problemas e entrar em contato com o suporte.



[mySavvasTraining.com](https://mysavvas.com)

Para treinamento sob demanda, vídeos e tutoriais para todos os seus programas favoritos.



[Parents.Savvas.com](https://parents.savvas.com)

Dúvidas em casa? Nosso “Cantinho dos Pais” oferece dicas e truques úteis para apoiar os alunos e aqueles que os apoiam onde quer que estejam.



[Status.Savvas.com](https://status.savvas.com)

Inscreva-se para receber atualizações se o Realize tiver um tempo de inatividade planejado ou não planejado.

mySAVVAS Training

Conheça o seu Currículo Savvas

My Savvas Training é um site de treinamento de serviço completo, 24 horas por dia, 7 dias por semana, para usar seu currículo Savvas. Aprenda o básico, retoque tópicos específicos ou mergulhe fundo em pedagogia. Este é um treinamento feito para você, treinamento que está sempre mudando e evoluindo.

Treinamento especializado quando você precisar

- Treinamento sob demanda e individualizado do programa Savvas
- Workshops virtuais e webinars
- Monitoramento do progresso, incluindo registros de treinamento e certificados
- Suporte por chat e e-mail com especialistas Savvas

Registre-se hoje e complete seu perfil
MySavvasTraining.com

SAVVAS
LEARNING COMPANY

Savvas.com
800-848-9500

Copyright © 2022 Savvas Learning Company LLC. All Rights Reserved. Savvas® and Savvas Learning Company® are the exclusive trademarks of Savvas Learning Company LLC in the US and in other countries.

Join the Conversation
@SavvasLearning



Get Fresh Ideas for Teaching
Blog.Savvas.com

