

Como usar o Mondly!

Um guia para alunos.

Como ativar sua conta Mondly

Opção 1: convite por e-mail

1. **Abra o convite por e-mail** para encontrar suas credenciais de usuário. Estes são o seu endereço de e-mail e senha

1. **Clique / toque em 'Acesse sua conta'**

Computador:

1. Você será conectado automaticamente ao site do Mondly

Dispositivo móvel (cellular/tablet):

1. Se você tiver o aplicativo móvel Mondly instalado, será conectado automaticamente

2. Se você não tiver o aplicativo móvel Mondly instalado, será solicitado que você faça o download dele na App Store/Google Play Store

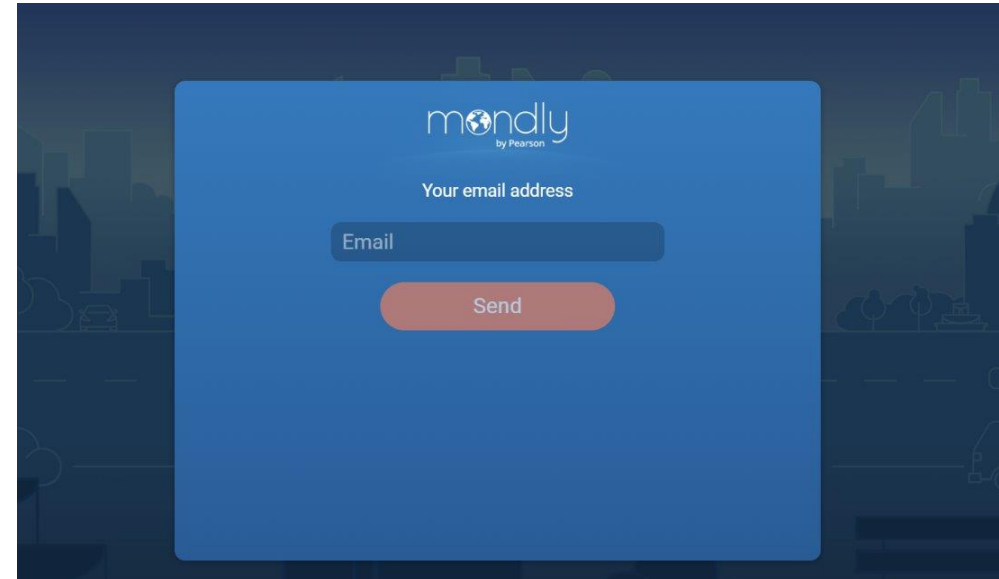
2.1. Depois de baixar o aplicativo, faça login com as credenciais no e-mail de convite

Comece a aprender!

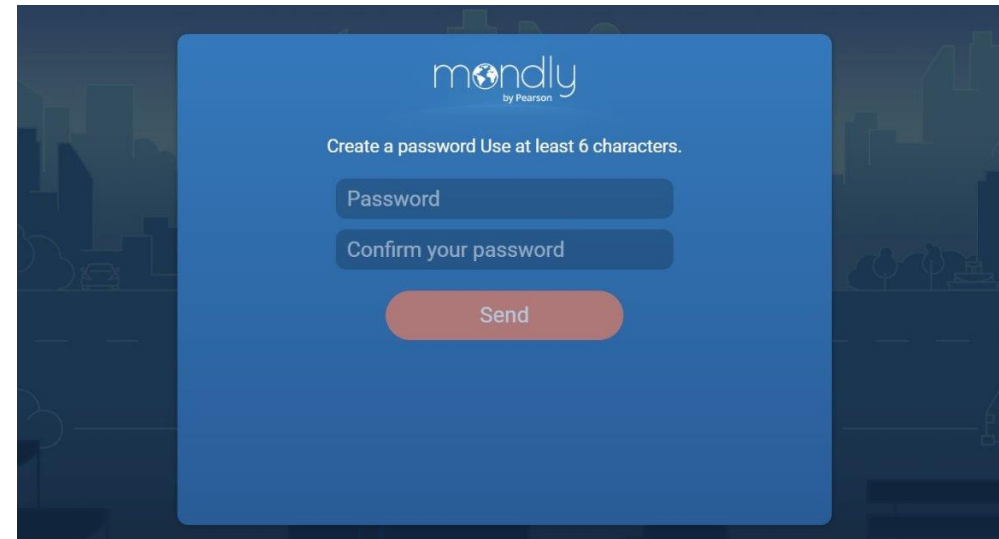
! Lembre-se: para acessar o Mondly em todos os seus dispositivos, você precisa fazer login com as mesmas credenciais de usuário: e-mail e senha

Opção 2: Link de convite

1. Clique no link de convite fornecido pelo seu professor/administrador.
2. Digite seu endereço de e-mail e crie uma senha (mínimo de 6 caracteres).
3. Digite sua senha novamente para confirmá-la.
4. Clique em 'Enviar'.




The screenshot shows the Mondly registration interface. At the top, the Mondly logo is displayed with the text "by Pearson" underneath. Below the logo, the text "Your email address" is centered. There is a text input field labeled "Email" and a red "Send" button below it.



The screenshot shows the Mondly registration interface for password creation. At the top, the Mondly logo is displayed with the text "by Pearson" underneath. Below the logo, the text "Create a password Use at least 6 characters." is centered. There are two text input fields: "Password" and "Confirm your password". A red "Send" button is located below the second input field.

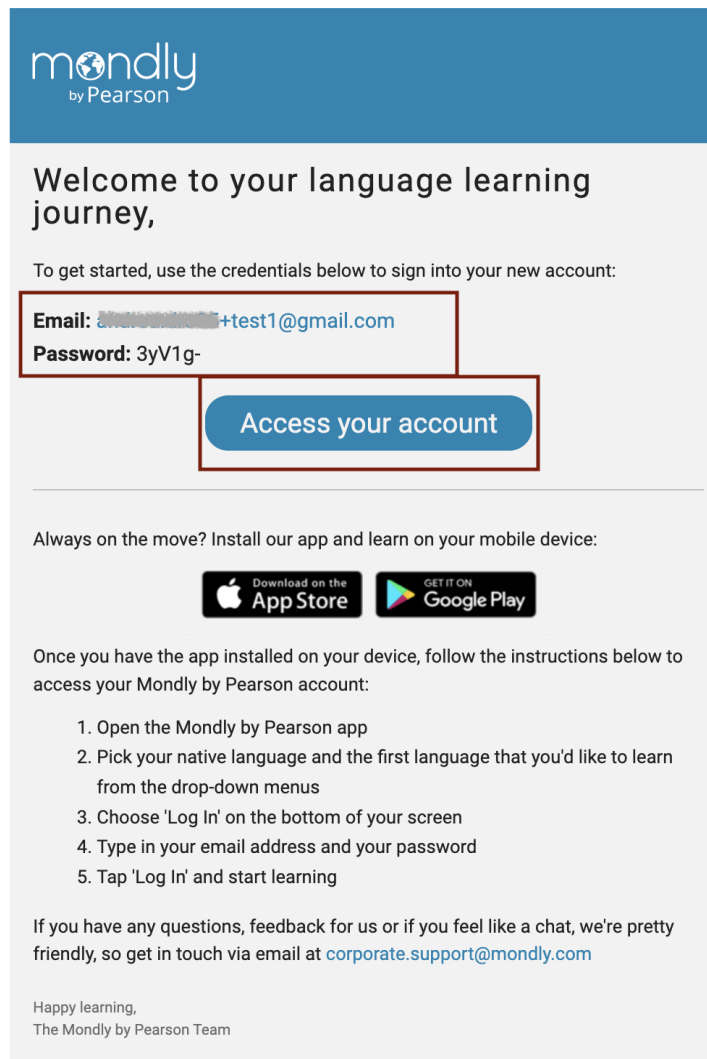
Comece a aprender!

- Certifique-se de fazer login com as mesmas credenciais de login em todos os dispositivos.
- Clique em 'Continuar' para acessar o Mondly por meio do seu navegador da web.
-
- Local na rede Internet:
app.mondly.com
-
- Comece a aprender!



Instale o aplicativo Mondly

1. Clique em Acesse sua conta do seu celular. Ele abrirá sua loja de aplicativos para baixar o Mondly.
2. Depois de instalado, abra o aplicativo Mondly no seu dispositivo.
3. Escolha seu idioma nativo (L1) e o idioma que você gostaria de aprender (L2) nos menus suspensos.
4. Escolha 'Login' na parte inferior da tela.
5. Digite seu endereço de e-mail e sua senha, conforme mostrado no e-mail de convite.
6. Clique em 'Entrar' e comece a aprender!



mondly
by Pearson

Welcome to your language learning journey,

To get started, use the credentials below to sign into your new account:

Email: temp-mail.org+test1@gmail.com
Password: 3yV1g-

[Access your account](#)

Always on the move? Install our app and learn on your mobile device:

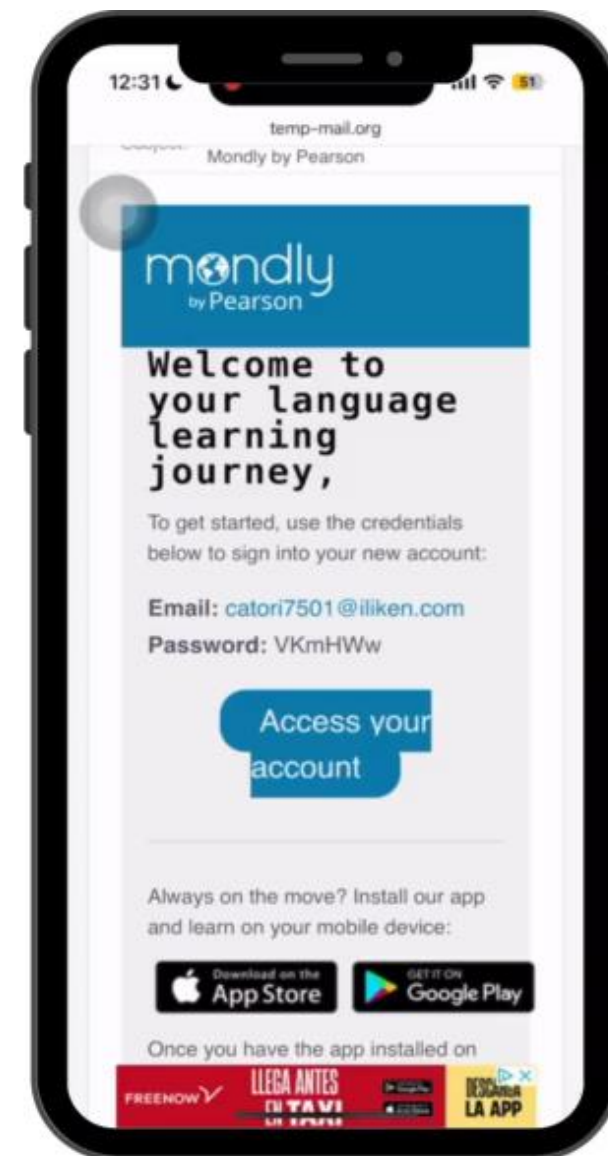
[Download on the App Store](#) [GET IT ON Google Play](#)

Once you have the app installed on your device, follow the instructions below to access your Mondly by Pearson account:

1. Open the Mondly by Pearson app
2. Pick your native language and the first language that you'd like to learn from the drop-down menus
3. Choose 'Log In' on the bottom of your screen
4. Type in your email address and your password
5. Tap 'Log In' and start learning

If you have any questions, feedback for us or if you feel like a chat, we're pretty friendly, so get in touch via email at corporate.support@mondly.com

Happy learning,
The Mondly by Pearson Team

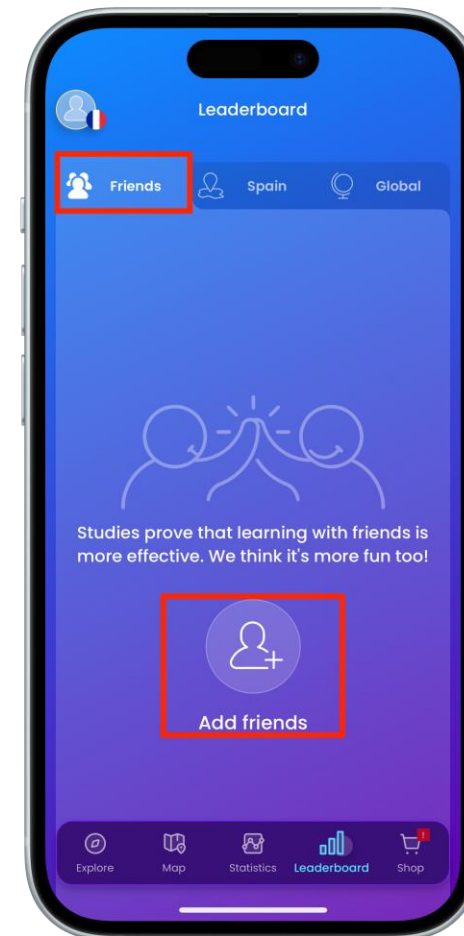
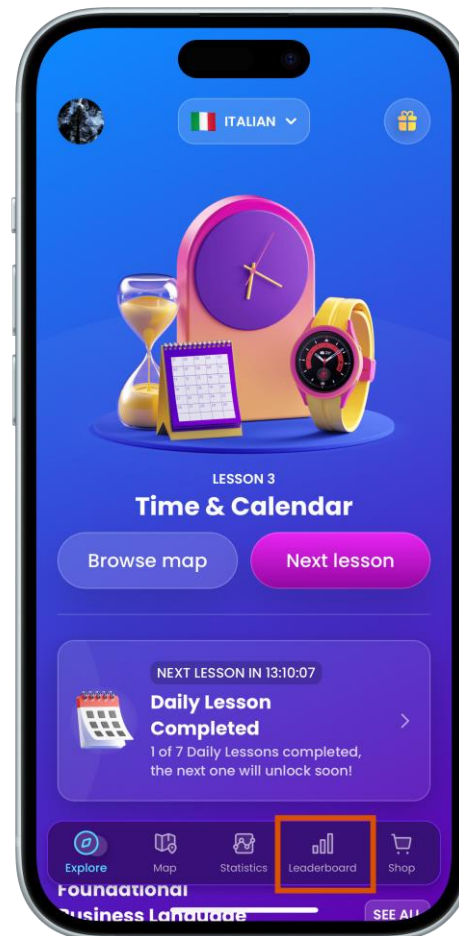


**Como se conectar com seus
amigos, colegas de trabalho ou
colegas de classe**

Conecte-se com seus amigos/colegas de classe

1. Selecione 'Tabela de classificação'.
2. Selecione a guia 'Amigos' e clique no ícone 'Adicionar amigos'.
3. Use a barra de pesquisa para encontrar seus amigos digitando o endereço de e-mail ou o nome de usuário do Mondly.
4. Clique em 'Seguir' para se conectar com seus amigos.
5. Como alternativa, convide seus amigos do Facebook.
6. Ou conecte-se digitando o endereço de e-mail de seus amigos e pressione 'Enviar'.

Nota: não há comunicação entre você e seus amigos! Você pode, no entanto, ver quantos pontos eles têm e entrar em uma competição amistosa!



Comece a aprender!

Acesse o Mondly em seu telefone ou tablet

1. **Abra o aplicativo Mondly** no seu smartphone ou tablet.
2. Se você ainda não estiver logado:
3. **Selecione seu idioma nativo (L1)** e **Selecione o idioma que deseja aprender (L2)** usando as caixas suspensas.

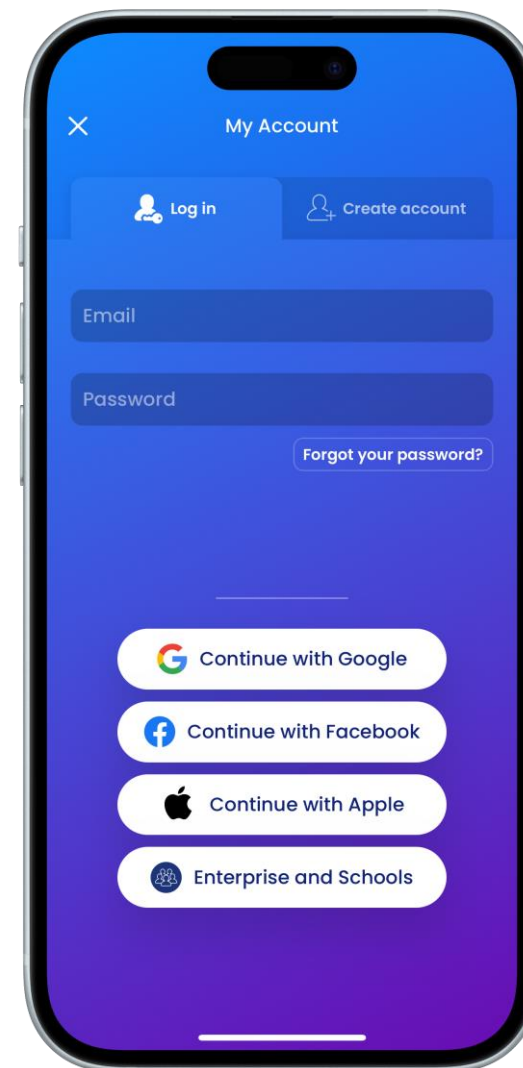


Acesse o Mondly em seu telefone ou tablet

4. **Selecione seu nível:** Iniciante, Intermediário ou Avançado.

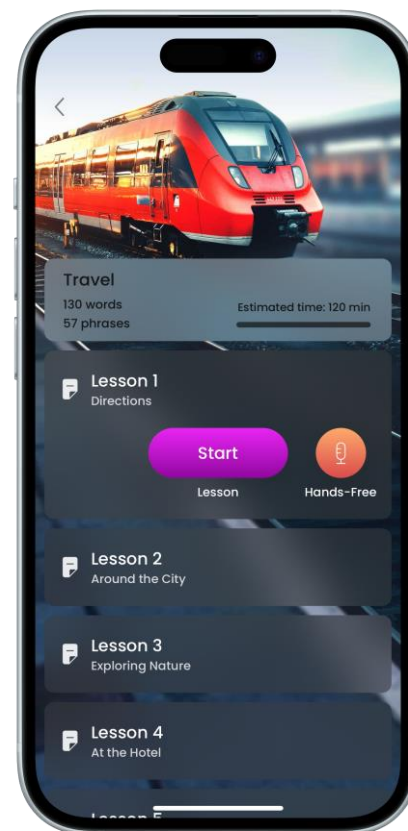
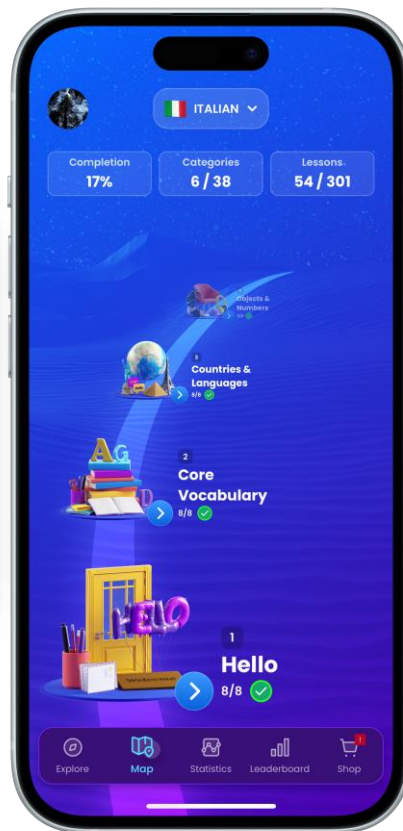
5. Toque em **'Log in'** na parte inferior da tela.

6. Digite seu e-mail e senha e clique em **'Log in'**.



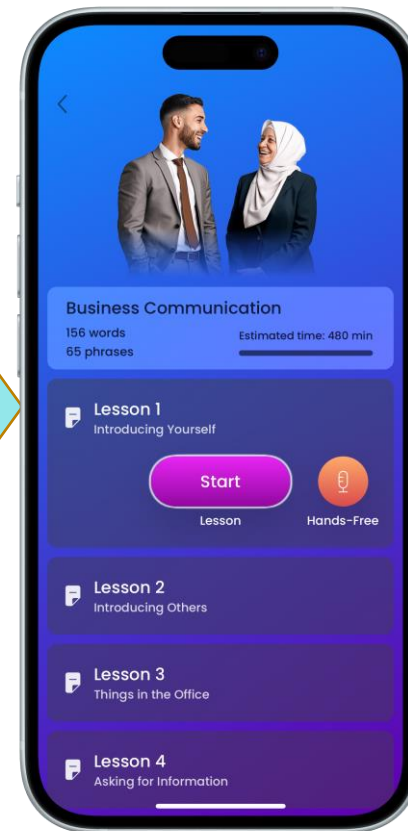
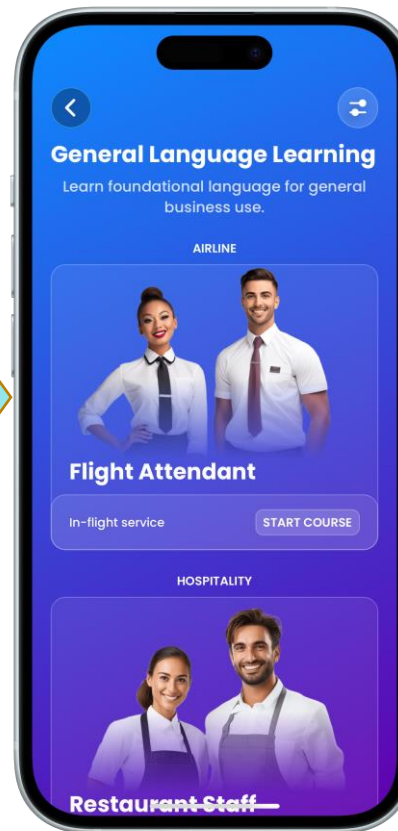
Comece a aprender

1. Escolha uma categoria.
2. Escolha uma lição.
3. Complete as atividades.



Explorando um pouco mais

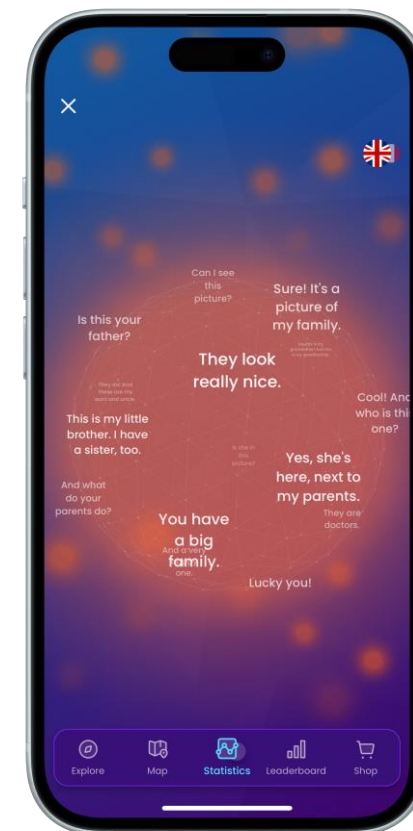
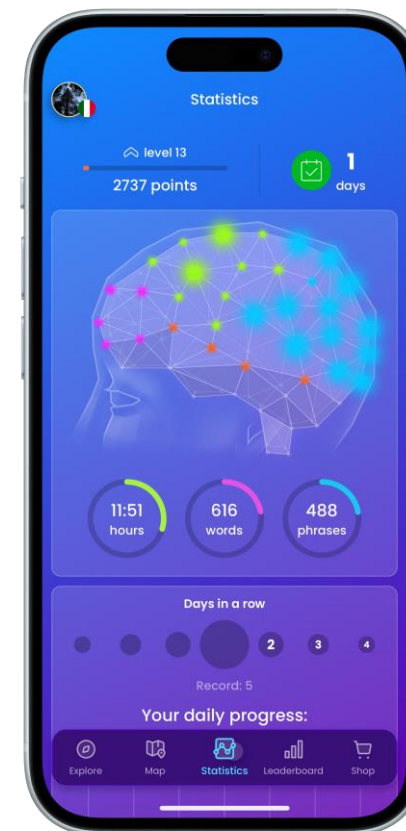
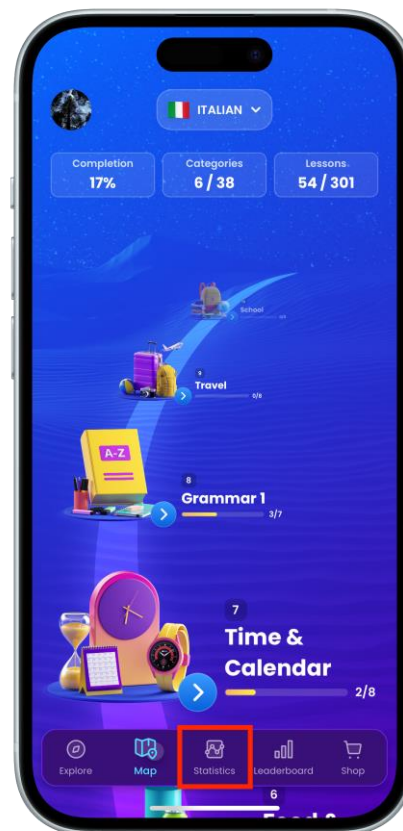
1. Clique em "Explorar" na barra de navegação e clique em "Ver tudo"
2. Explore a variedade de cursos de inglês para fins específicos.
3. Por exemplo, 'Comunicação comercial'.
4. Selecione uma lição e conclua as atividades.



Continue aprendendo

Verifique suas estatísticas

1. Verifique seu progresso regularmente.
2. Clique no ícone 'Estatísticas' na parte inferior da tela.
3. Ganhe pontos por cada atividade que você concluir.
4. Veja quantas horas de aprendizado você completou e quantas palavras e frases você aprendeu.
5. Clique nos pontos coloridos para ver um resumo do conteúdo que você aprendeu.

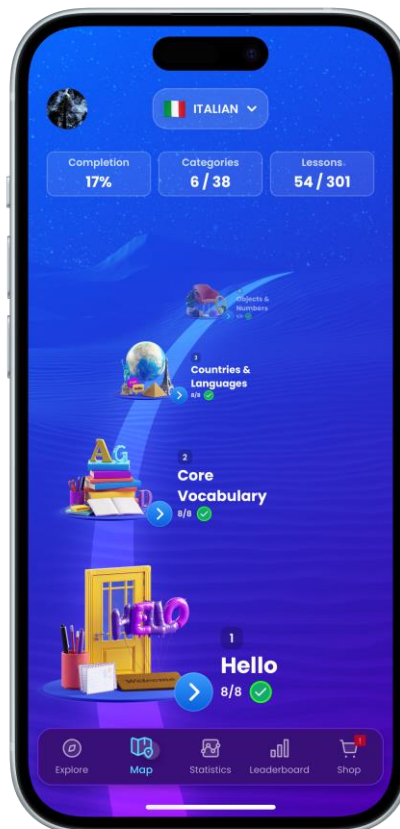


Experimente o modo viva-voz

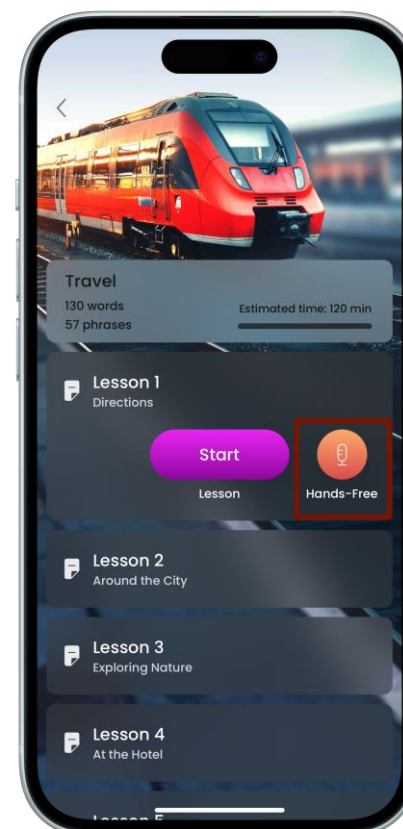
Pratique suas habilidades de comunicação.

1. Selecione uma categoria.
 2. Clique no ícone roxo 'Viva-voz' ao lado de uma aula.
 3. Ouça e repita.
- Use o modo Pocket se quiser aprender sem olhar para a tela
 - No Android: clique no ícone 'Modo Bolso'
 - No iOS: deslize para a direita
4. Deslize para sair do Modo de Bolso.

1



2



3

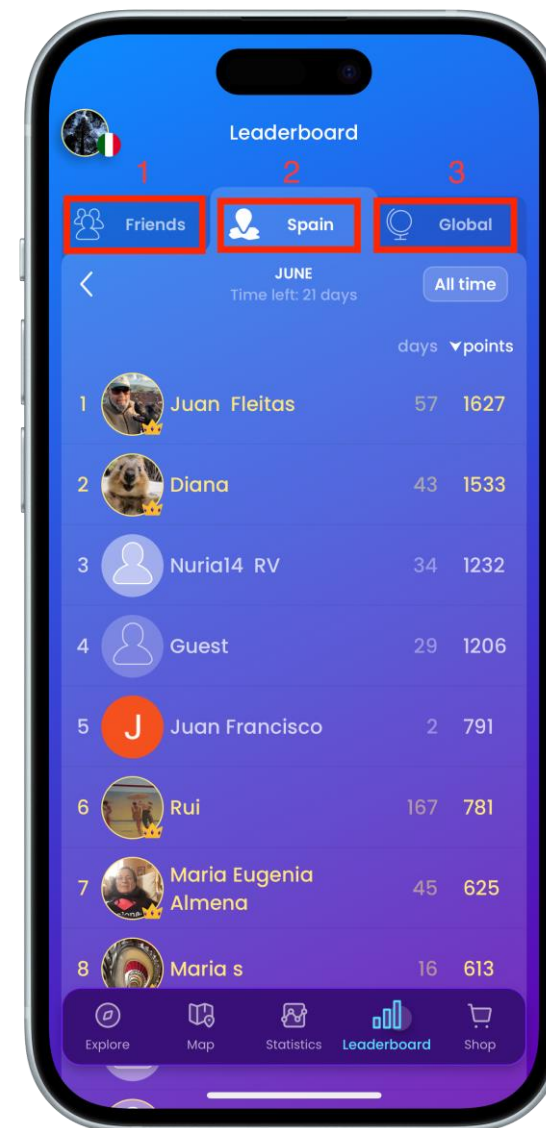


Verifique a tabela de classificação

Verifique seu progresso na Tabela de Classificação.

1. Veja o progresso do seu colega na guia 'Amigos'.
2. Veja o progresso de outros alunos de idiomas em seu país através da guia do meio.
3. Veja o progresso de outros alunos de idiomas em todo o mundo por meio da guia 'Global'.

Por padrão, ele mostrará a tabela de classificação do mês atual, toque em 'Todo o tempo' para ver o progresso completo



Suporte – sempre disponível para você

Telefone e e-mail:

Tel.: (19) 3743 - 5525

E-mail de

contato: professoraluno.atendimento@pearson.com

Dúvidas?
Nossa Q&A pode
te ajudar:

<https://www.mondly.com/faq>