

# WIZ.me<sup>NEW</sup>

## INSTALAÇÃO DO APP E ACESSO AO NEW WIZ.ME



# Download e Instalação (Android)


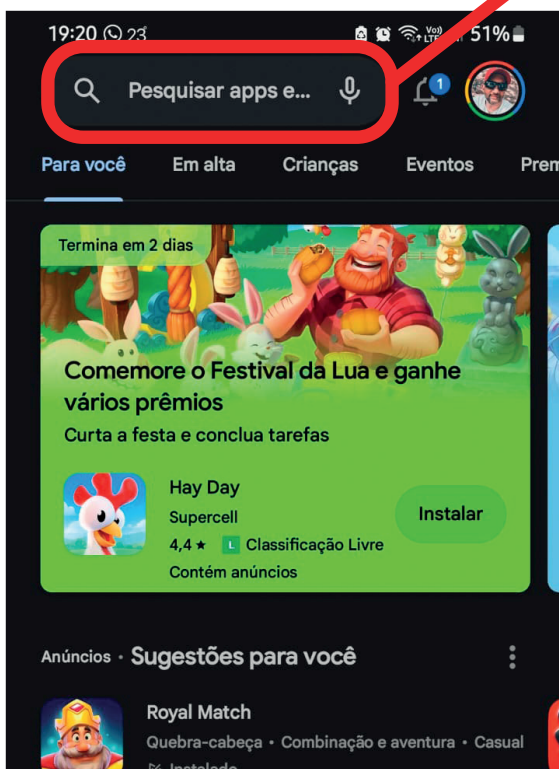
**1**

## CELULARES COM ANDROID

Para baixar o aplicativo New Wiz.me, acesse a **Google Play Store** e pesquise por "**New Wizme**".



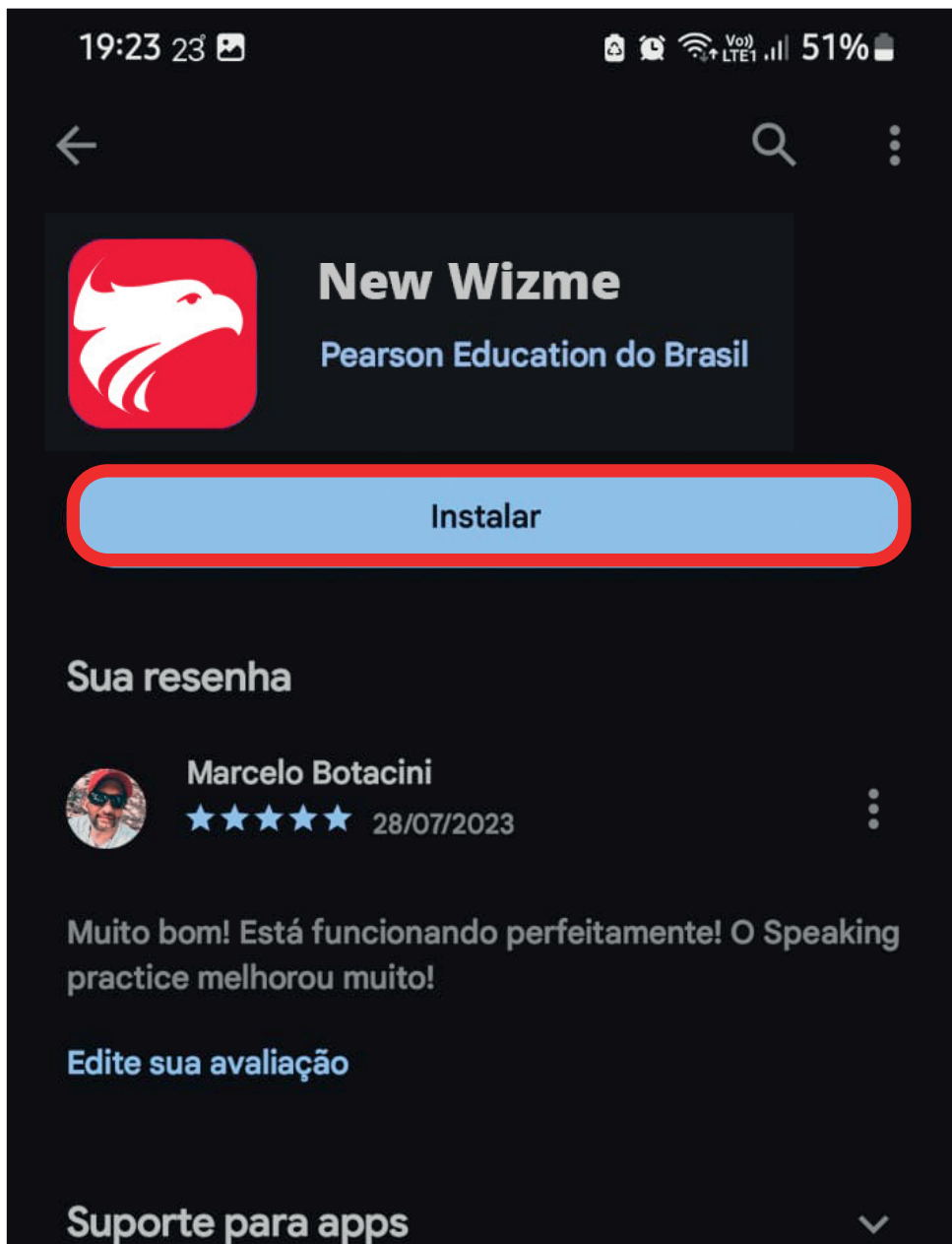
Google Play



2

**DOWNLOAD E INSTALAÇÃO**

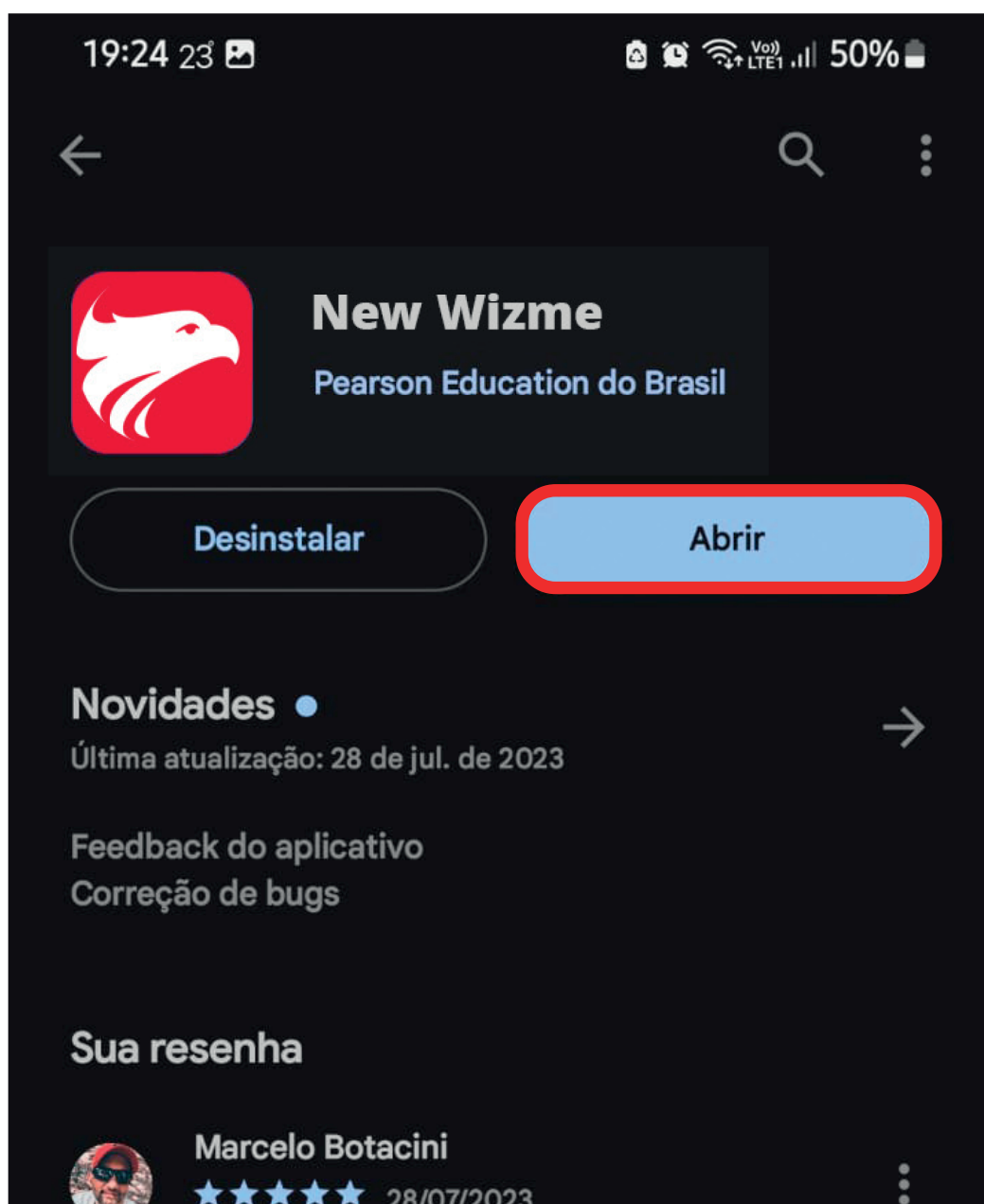
Após encontrar o App, toque em "**Instalar**".  
Aguarde o processo de download e instalação.



3

**ABRIR O APLICATIVO**

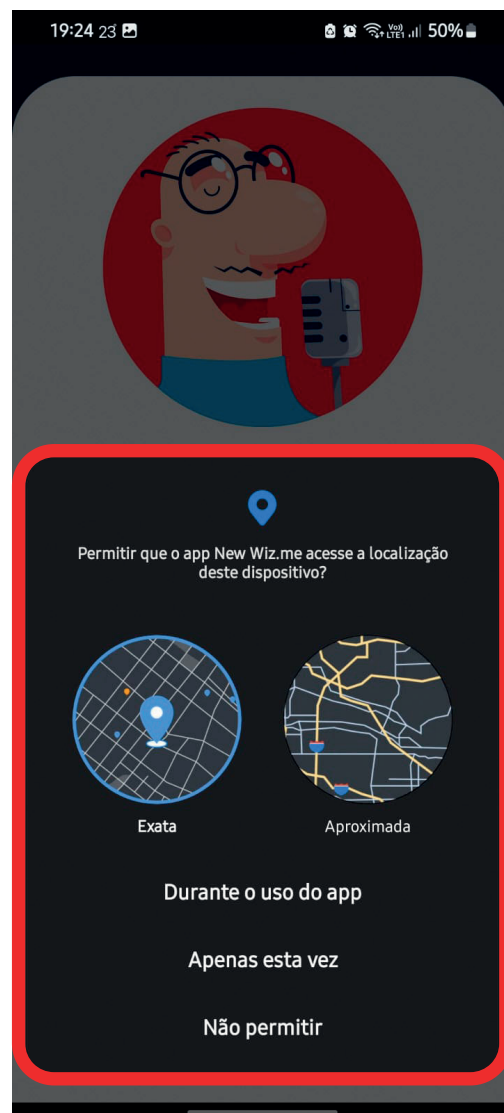
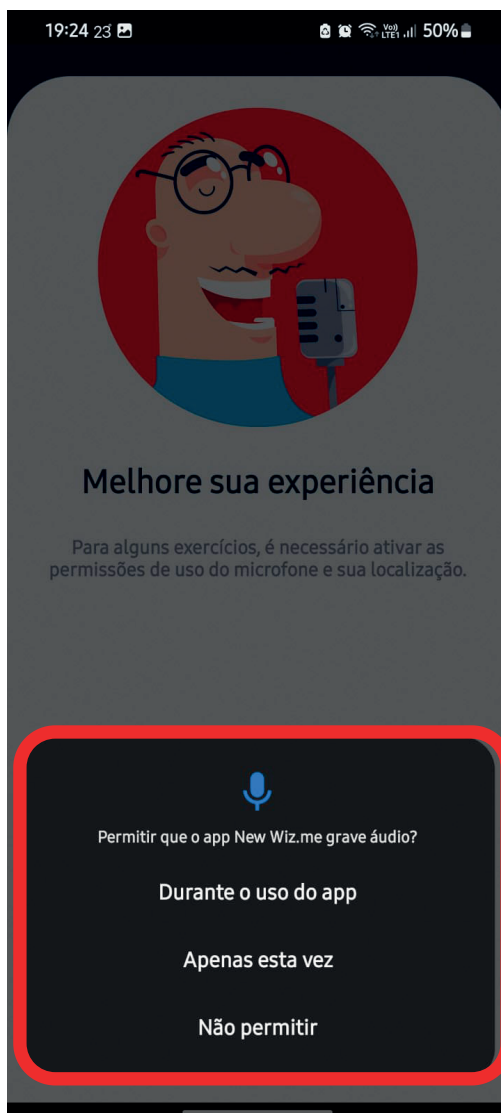
Após a instalação o botão **“Abrir”** aparecerá. Toque no botão para abrir o App.



## 4

### CONCEDA AS PERMISSÕES SOLICITADAS

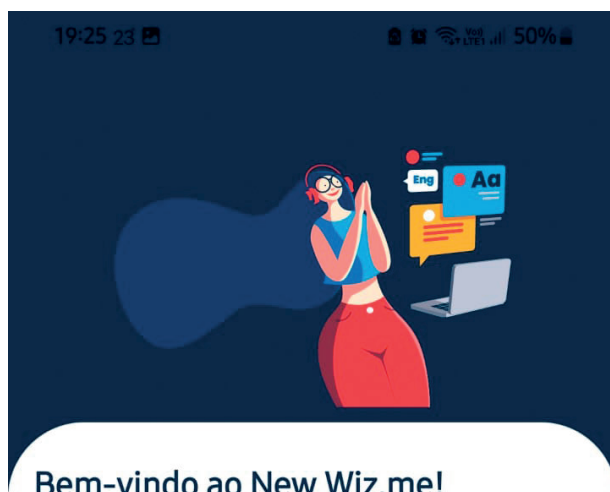
Após abrir o App, serão solicitadas permissões de uso do microfone e sua localização. Conceda acesso para que sua experiência seja completa.



5

**VAMOS COMEÇAR!**

Agora insira seu e-mail (**ATENÇÃO!** O mesmo e-mail que foi cadastrado no sistema homologado no dia da matrícula.) Caso não lembre o e-mail, entre em contato com sua escola.



Nome de usuário ou e-mail

Senha

Se você não souber seu nome de usuário, entre em contato com sua escola Wizard para configurá-lo.

Conecte-se

[Esqueceu sua senha?](#)

A senha deve ser criada e para isso, clique no link "**Esqueceu sua senha?**" e siga os passos da próxima página.

# Criação de senha

**1**

Informe o e-mail cadastrado para acesso ao New Wiz.me e clique em "**Recuperar senha**". Agora o confira seu e-mail. (Se o e-mail não estiver na **caixa de entrada**, confira os **Spams** e a pasta "**Atualizações**".

## Qual é o seu e-mail?

Para redefinir sua senha, enviaremos um e-mail associado ao seu nome de usuário.

E-mail

Se você não souber seu e-mail ou nome de usuário, entre em contato com sua escola Wizard para configurar você.

[Recuperar senha](#)

[Voltar para login](#)

E-mail com o link de redefinição de senha.



Tela de Redefinição de Senha

## Redefinir sua senha

Crie sua nova senha.

### Nova senha



### Confirmar senha



Alterar senha


Padrão para criação de senha:

**8 caracteres**, sendo **1 letra maiúscula**, **7 letras minúsculas** ou **números** e pelo menos **um caractere especial**

(ex.: @, #, \_, \*). Após criar e confirmar a senha, clique em "**Alterar senha**".



# Pronto! Bons estudos com o New Wiz.me!



# WIZ.me <sup>NEW</sup>

## Dúvidas?

Acesse o menu localizado no canto superior direito ☰ e em "**Configurações**" escolha "**FAQ & Suporte**"

